









Dove	Cosa	Azioni Suggerite	
Via Roncalli	L'accesso sia alla fontana pubblica, sia alle panchine poste sul lato sinistro del marciapiede, è reso difficoltoso dal fondo dissestato.		Regolarizzare il fondo dell'area.
Via Roncalli – lato destro a salire, tratto iniziale	Su questo lato, prima della farmacia, il marciapiede è interrotto da 2 gradini. Poco più avanti, dopo la farmacia, si interrompe del tutto.		Eliminazione dei salti e realizzazione passaggi a raso.

Dove	Cosa	Azioni Suggerite	
Via Roncalli	<p>In prossimità della farmacia non è presente un attraversamento pedonale. Inoltre un gradino caratterizza il dislivello tra il piano strada e il marciapiede, rendendo difficile l'accesso alla farmacia.</p>		<p>Realizzazione delle strisce pedonali, con passaggio a raso su entrambi i lati.</p>
Via Roncalli - lato sinistro, a salire	<p>Su questo lato del marciapiede, il tratto dove si concentra il maggior afflusso pedonale, sono presenti più volte i pali di cemento della pubblica illuminazione che, restringendo la sezione calpestabile del marciapiede, impediscono un agevole transito delle carrozzine.</p>		<p>Prevedere l'eliminazione dei pali di cemento e la sostituzione con lampioni meno "invasivi". Realizzare l'interramento delle linee.</p>

Dove	Cosa	Azioni Suggerite
Via Roncalli – attraversamento di Via Rebuzzini	<p>In prossimità delle strisce pedonali, sull'altro lato, sono presenti dei contatori del gas metano. Il manufatto impedisce un'agevole manovra per riprendere il marciapiede.</p> 	Suggerire lo spostamento dei contatori.
Via Roncalli – incrocio Via Alla Guardina	<p>In questa situazione l'attraversamento della strada non è certamente facile: palo di cemento, centralina ENEL, cartello stradale ... tutto a stringere! Inoltre: i due lati del marciapiede non sono a raso; ma anche sull'attraversamento pedonale verso il parcheggio è reso difficoltoso dal gradino.</p> 	<p>Si possono eliminare gli ostacoli? Inoltre bisogna insistere sugli attraversamenti pedonali con i passaggi a raso.</p>

Dove	Cosa		Azioni Suggerite
Via Roncalli – incrocio Via Alla Guardina			I passaggi a raso!
Via Roncalli – parte terminale	<p>Nella parte terminale, sempre sul lato sinistro, il marciapiede si interrompe, con un salto. Non c'è continuità su Via Ca' Maitino; e sono assenti le strisce pedonali che portano sul lato destro, verso il parcheggio e verso l'accesso alla chiesa parrocchiale.</p>		Realizzazione delle strisce pedonali, con passaggio a raso su entrambi i lati.

Dove	Cosa		Azioni Suggestite
Via Roncalli – parte terminale	Sul lato destro, in prossimità delle strisce pedonali che permettono l'accesso al sagrato della chiesa parrocchiale, il marciapiede presenta un salto tra il piano calpestabile e il piano strada.		Eliminazione del salto e realizzazione del passaggio a raso.